



## EG-Baumusterprüfbescheinigung



- (1) EG-Baumusterprüfbescheinigungsnummer
- (2) Geräte und Schutzsysteme zur bestimmungsgemäßen Verwendung in explosionsgefährdeten Bereichen - **Richtlinie 94/9/EG**

**PTB 05 ATEX 2050 X**

- (4) Gerät: Ventilmagnet Typ 14C80 und Typ 14A80
- (5) Hersteller: Eugen Seitz AG
- (6) Anschrift: Spitalstrasse 204, 8623 Wetzikon, Schweiz
- (7) Die Bauart dieses Gerätes sowie die verschiedenen zulässigen Ausführungen sind in der Anlage und den darin aufgeführten Unterlagen zu dieser Baumusterprüfbescheinigung festgelegt.
- (8) Die Physikalisch-Technische Bundesanstalt bescheinigt als benannte Stelle Nr. 0102 nach Artikel 9 der Richtlinie des Rates der Europäischen Gemeinschaften vom 23. März 1994 (94/9/EG) die Erfüllung der grundlegenden Sicherheits- und Gesundheitsanforderungen für die Konzeption und den Bau von Geräten und Schutzsystemen zur bestimmungsgemäßen Verwendung in explosionsgefährdeten Bereichen gemäß Anhang II der Richtlinie.

Die Ergebnisse der Prüfung sind in dem vertraulichen Prüfbericht PTB Ex 05-25178 festgehalten.

- (9) Die grundlegenden Sicherheits- und Gesundheitsanforderungen werden erfüllt durch Übereinstimmung mit

**EN 50014:1997 + A1 + A2**

**EN 50028:1987**

**EN 50281-1-1:1998**

- (10) Falls das Zeichen „X“ hinter der Bescheinigungsnummer steht, wird auf besondere Bedingungen für die sichere Anwendung des Gerätes in der Anlage zu dieser Bescheinigung hingewiesen.
- (11) Diese EG-Baumusterprüfbescheinigung bezieht sich nur auf Konzeption und Prüfung des festgelegten Gerätes gemäß Richtlinie 94/9/EG. Weitere Anforderungen dieser Richtlinie gelten für die Herstellung und das Inverkehrbringen dieses Gerätes. Diese Anforderungen werden nicht durch diese Bescheinigung abgedeckt.
- (12) Die Kennzeichnung des Gerätes muß die folgenden Angaben enthalten:




**II 2 G EEx m II T6, T5, T4 und**



**II 2 D IP 65 T 80 °C, T 95 °C, T 130 °C**

Zertifizierungsstelle Explosionsschutz

Im Auftrag

  
Dr.-Ing. U. Johannsmeyer  
Direktor und Professor



Braunschweig, 4. Juli 2005

## (13) **A n l a g e**

### (14) **EG-Baumusterprüfbescheinigung PTB 05 ATEX 2050 X**

#### (15) Beschreibung des Gerätes

Der Ventilmagnet besteht aus einer Magnetspule, einem Ankersystem und einer Befestigungsmutter. Die Ankerführung bildet den druckdichten Teil des Magneten, das Führungsrohr wird mit dem 1,5 fachen Betriebsnennndruck geprüft. Das Führungsrohr ist je nach Ausführung für Gewinde- oder Flanschbefestigung geeignet. Die Wicklung besteht aus Kupferlackdrähten der Isolierstoffklasse H. Diese Spule wird in einer Spritzform mit vorplastifiziertem Kunststoffgranulat umspritzt. An den Anschlussstiften des umgossenen Spulenteils wird eine Leiterplatte mit elektronischen Bauelementen aufgelötet. Ein Gehäuse aus glasfaserverstärktem Polyamid 6 wird über dem Anschlussbereich montiert und vergossen.

#### Elektrische Daten

Typenbezeichnung	14A80
Stromart	Gleichstrom
Nennspannung	6 V ... 220 V
Bemessungsstrom	0,845 A ... 0,022 A
Grenzleistung	4,9 W
Max. zul. Umgebungstemperatur	40 °C
Temperaturklasse	T6
Temperatur des Mediums	70 °C
Einzelmontage	ja
Batteriemontage	nein

Typenbezeichnung	14C80
Stromart	Wechselstrom
Nennspannung	12 V ... 240 V
Bemessungsstrom	0,366 A ... 0,021 A
Grenzleistung	4,8 W
Max. zul. Umgebungstemperatur	50 °C
Temperaturklasse	T6
Frequenz	50 Hz ... 60 Hz
Temperatur des Mediums	70 °C
Einzelmontage	ja
Batteriemontage	nein

Typenbezeichnung	14A80
Stromart	Gleichstrom
Nennspannung	6 V ... 220 V
Bemessungsstrom	0,845 A ... 0,022 A
Grenzleistung	4,6 W
Max. zul. Umgebungstemperatur	50 °C
Temperaturklasse	T5

Temperatur des Mediums	80 °C
Einzelmontage	ja
Batteriemontage	ja, Wand an Wand
Typenbezeichnung	14C80
Stromart	Wechselstrom
Nennspannung	12 V ... 240 V
Bemessungsstrom	0,366 A ... 0,021 A
Grenzleistung	4,9 W
Max. zul. Umgebungstemperatur	50 °C
Temperaturklasse	T5
Frequenz	50 Hz ... 60 Hz
Temperatur des Mediums	80 °C
Einzelmontage	ja
Batteriemontage	ja, Wand an Wand
Typenbezeichnung	14A80
Stromart	Gleichstrom
Nennspannung	6 V ... 220 V
Bemessungsstrom	1,58 A ... 0,043 A
Grenzleistung	10,1 W
Max. zul. Umgebungstemperatur	50 °C
Temperaturklasse	T4
Temperatur des Mediums	80 °C
Einzelmontage	ja
Batteriemontage	ja, Wand an Wand
Typenbezeichnung	14C80
Stromart	Wechselstrom
Nennspannung	12 V ... 240 V
Bemessungsstrom	0,623 A ... 0,039 A
Grenzleistung	9,2 W
Max. zul. Umgebungstemperatur	50 °C
Temperaturklasse	T4
Frequenz	50 Hz ... 60 Hz
Temperatur des Mediums	80 °C
Einzelmontage	ja
Batteriemontage	ja, Wand an Wand

(16) Prüfbericht PTB Ex 05-25178

**(17) Besondere Bedingungen**

Jedem Magneten muss als Kurzschlusschutz eine seinem Bemessungsstrom entsprechende Sicherung (max.  $3I_B$  nach IEC 60127-2-1) bzw. ein Motorschutzschalter mit Kurzschluss- und thermischer Schnellauslösung (Einstellung auf Bemessungsstrom) vorgeschaltet werden. Bei sehr kleinen Bemessungsströmen des Magneten ist die Sicherung mit dem kleinsten Stromwert nach der genannten IEC-Norm ausreichend. Die Sicherung darf im zugehörigen Versorgungsgerät untergebracht sein oder muss separat vorgeschaltet werden. Die Sicherungs-Bemessungsspannung muss gleich oder größer als die angegebene Nennspannung des Magneten sein. Das Ausschaltvermögen des Sicherungseinsatzes muss gleich oder größer als der maximal anzunehmende Kurzschlussstrom am Einbauort (üblicherweise 1500 A) sein.

Für alle Magnete in Gleichstromausführung gilt eine max. zulässige Welligkeit von 20 %.


Die Anschlussleitung ist in einem Gehäuse anzuschließen, das den Anforderungen einer anerkannten Zündschutzart nach EN 50014 Abs. 1.2 entspricht, wenn der Anschluss im explosionsgefährdeten Bereich erfolgt.

**(18) Grundlegende Sicherheits- und Gesundheitsanforderungen**

erfüllt durch Übereinstimmung mit den vorgenannten Normen

Zertifizierungsstelle Explosionsschutz  
Im Auftrag

  
Dr.-Ing. U. Johannsmeyer  
Direktor und Professor





Braunschweig, 4. Juli 2005

**1. E R G Ä N Z U N G**

gemäß Richtlinie 94/9/EG Anhang III Ziffer 6

**zur EG-Baumusterprüfbescheinigung PTB 05 ATEX 2050 X**

Gerät: Ventilmagnet Typ 14C80 und Typ 14A80  
Kennzeichnung:  **II 2 G EEx m II T6, T5, T4 und**  
 **II 2 D IP 65 T80 °C, T95 °C, T 130 °C**  
Hersteller: Eugen Seitz AG  
Anschrift: Spitalstrasse 204, 8623 Wetzikon, Schweiz

Beschreibung der Ergänzungen und Änderungen

Die Magnetspulen Typ 14A80 und Typ 14C80 werden auf den Ventilen mit einem Sicherungsring anstelle der Überwurfmutter befestigt. Außerdem kann das Führungsrohr in Form einer Typenprüfung mit dem vierfachen des maximal zulässigen Druckes anstelle der Stückprüfung mit dem 1,5 fachen maximal zulässigen Druck geprüft werden.

Alle übrigen Angaben bleiben unverändert.

Prüfbericht: PTB Ex 05-25244

Zertifizierungsstelle Explosionsschutz  
Im Auftrag

  
Dr.-Ing. U. Johannsmeyer  
Direktor und Professor



Braunschweig, 5. September 2005

## 2. E R G Ä N Z U N G

gemäß Richtlinie 94/9/EG Anhang III Ziffer 6

### zur EG-Baumusterprüfbescheinigung PTB 05 ATEX 2050 X

Gerät: Ventilmagnet Typ 14C80 und 14A80

Kennzeichnung:  II 2 G EEx m II T6, T5, T4 und II 2 D IP 65 T80 °C, T95 °C, T130 °C

Hersteller: Eugen Seitz AG

Anschrift: Spitalstr. 204, 8623 Wetzikon 3, Schweiz

#### Beschreibung der Ergänzungen und Änderungen

Zusätzlich zu den technischen Änderungen der Eingangsbeschaltung kann ein alternatives Imprägniermittel für die Spule verwendet werden.

Das Gerät ist künftig wie folgt zu kennzeichnen:

 II 2 G Ex mb II T6, T5, T4

 II 2 D Ex tD A21 IP 65 T80 °C, T95 °C, T130 °C

Alle weiteren Angaben der Baumusterprüfbescheinigung sowie die "Besonderen Bedingungen" gelten unverändert.

#### Angewandte Normen

EN 60079-0:2006, EN 60079-18:2004, EN 61241-0:2006, EN 61241-1:2004

Bewertungs- und Prüfbericht: PTB Ex 10-20157

Zertifizierungssektor Explosionsschutz  
Im Auftrag

Braunschweig, 13. September 2010

  
Dr.-Ing. U. Johannsmeyer  
Direktor und Professor




Seite 1/1

## 3. E R G Ä N Z U N G



gemäß Richtlinie 94/9/EG Anhang III Ziffer 6

### zur EG-Baumusterprüfbescheinigung PTB 05 ATEX 2050 X

Gerät: Ventilmagnet Typ 14C80 und 14A80  
Kennzeichnung:  **II 2 G Ex mb II T4, T5, T6**  
**II 2 D Ex tD A21 IP 65 T80 °C, T95 °C, T130 °C**  
Hersteller: Eugen Seitz AG  
Anschrift: Spitalstr. 204, 8623 Wetzikon 3, Schweiz

#### Beschreibung der Ergänzungen und Änderungen

Der Ventilmagnet Typ 14C80 und 14A80 wird künftig folgendermaßen gekennzeichnet:

 **II 2 G Ex mb IIC T6, T5, T4**  
 **II 2 D Ex mb tb IIIC T80 °C, T95 °C, T130 °C**  
oder  
 **II 2 G Ex mb IIC T6, T5, T4 Gb**  
 **II 2 D Ex mb tb IIIC T80 °C, T95 °C, T130 °C Db**

Alle weiteren Angaben der EG-Baumusterprüfbescheinigung und deren Ergänzungen gelten unverändert.

#### Angewandte Normen

**EN 60079-0:2009, EN 60079-18:2009, EN 60079-31:2009**

Prüfbericht: PTB Ex 13-22333

Zertifizierungssektor Explosionschutz  
Im Auftrag

  
Dr.-Ing. U. Johannsmeyer  
Direktor und Professor



Braunschweig, 22. Mai 2013